

خطوات دخول الطالب الي البوابة الالكترونية للطالب (myu)

1- يقوم الطالب بالدخول علي أنظمة الإدارة الإلكترونية الموجود علي موقع جامعة

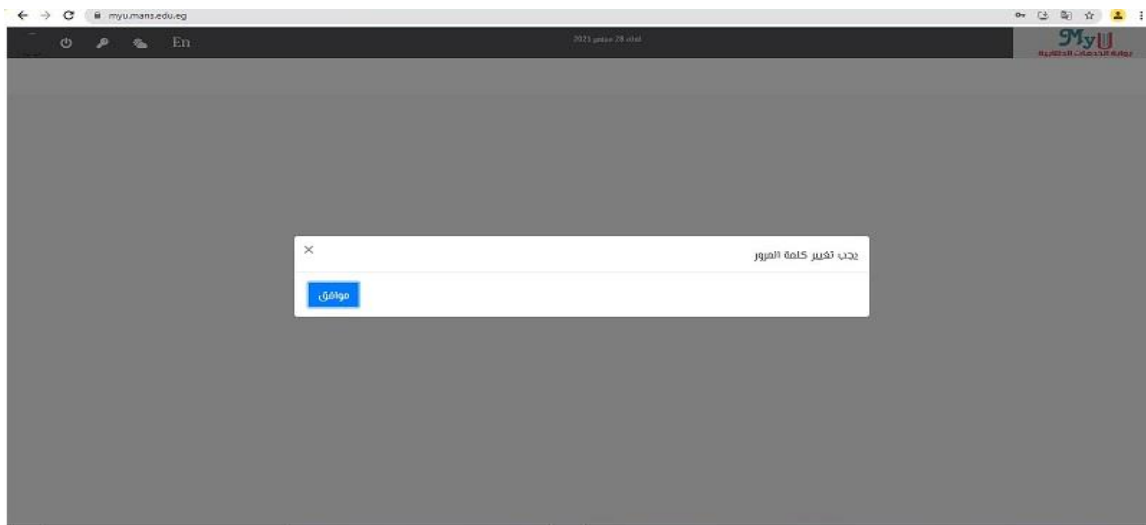
دمياط <http://www.du.edu.eg>

2- من أنظمة الإدارة الإلكترونية يختار البوابة الالكترونية للطالب

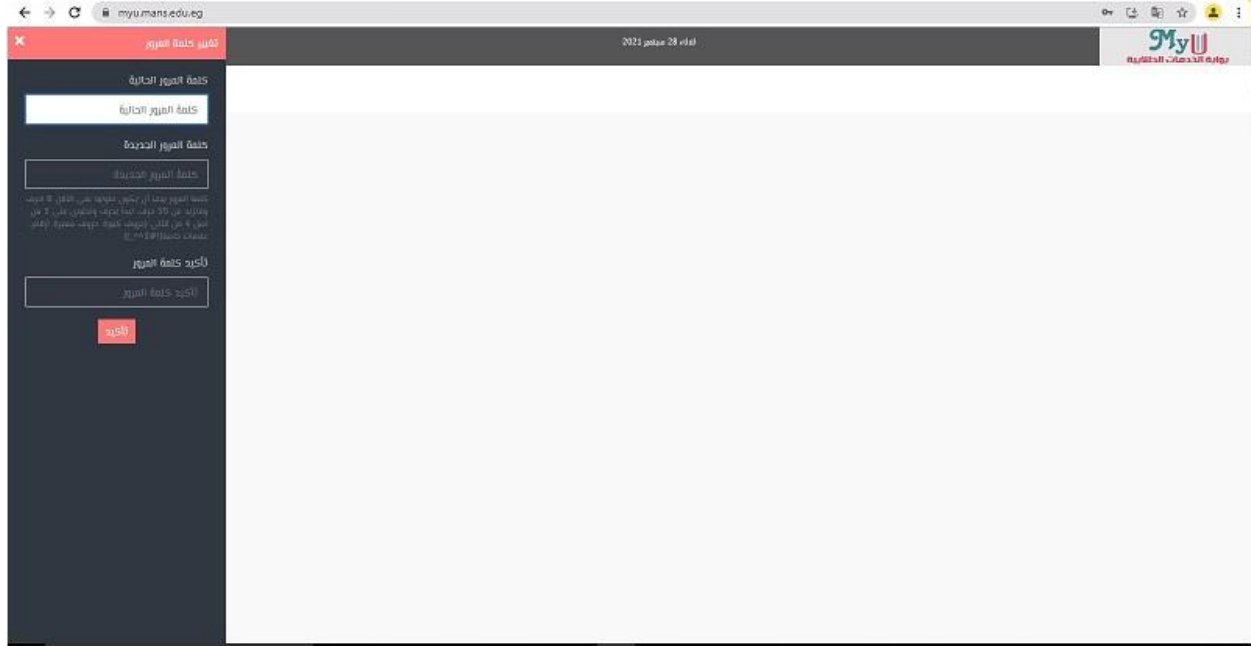
<https://myu.mans.edu.eg>



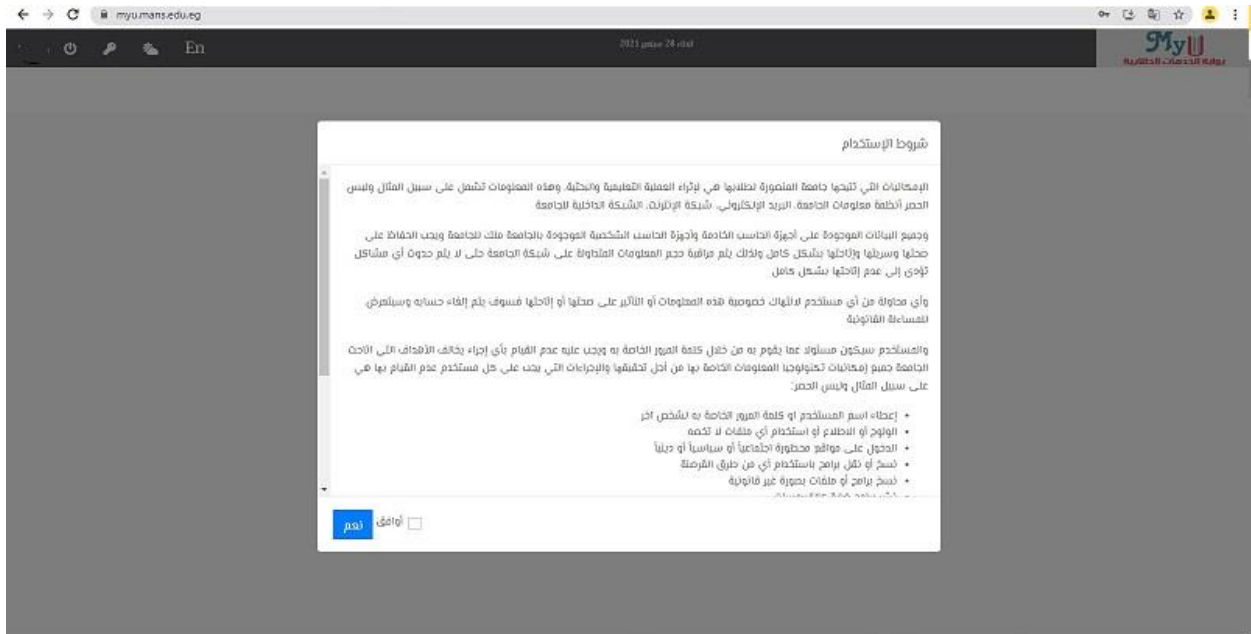
3- يقوم الطالب بإدخال اسم المستخدم وكلمة المرور الخاصة به ثم يضغط علي علامة المفتاح ستظهر هذه النافذة بتغيير كلمة المرور نضغط علي موافق



4- تظهر هذه النافذة بإدخال كلمة المرور الحالية وتغييرها بكلمة مرور جديدة وإعادة كتابتها كلمة المرور يجب أن يكون طولها على الأقل 8 احرف ولا تزيد عن 30 حرف، تبدأ بحرف وتحتوى على 3 من اصل 4 من الآتى (حروف كبيرة، حروف صغيرة، أرقام، علامات خاصة (!@#\$%^&*_))



5- تظهر نافذة بها شروط الاستخدام ثم نختار موافق



6- ستظهر هذه النافذة لاستكمال بيانات الاتصال الخاصة بك

The screenshot shows a web browser window with the URL myu.mans.edu.eg. The page displays a registration form for email services. The form includes fields for 'البريد الإلكتروني' (Email), 'الاسم الأول بالإنجليزية' (First Name in English), 'الاسم الأوسط بالإنجليزية' (Middle Name in English), and 'الاسم الأخير بالإنجليزية' (Last Name in English). There is a 'حفظ' (Save) button at the bottom of the form. The page also features a CAPTCHA verification step.

7- ومن القائمة الجانبية نختار بريد الجامعة وسيتم انشاء حساب

The screenshot shows the same web browser window, but now the 'بريد الجامعة' (University Email) option is selected in the sidebar. The main content area displays a CAPTCHA verification step with the text 'I'm not a robot' and a 'reCAPTCHA' logo. A button labeled 'إنشاء حساب' (Create Account) is visible below the CAPTCHA.

(مع تحيات فريق العمل بوحدة الخدمات الإلكترونية - كلية التربية)